

SO MACHT RECYCLING SINN.

ARA
+ Kids

TOBI TRENINGURU

EXTRA!

SPIEL
+
BÄSTEL
BOGEN

IM MITTELTEIL
ZUM HERAUSNEHMEN!



UNSERE STARS



TOBI

achtet auf die Umwelt,
schützt die Natur, weiß
alles über die Mülltrennung, das Recycling
und die Abfallvermeidung



KERIM

der tapfere Schlaupkop
ist wendig wie ein
Äffchen

Die vier Kids der
Glückskäferbande



CLARA

ist ein freches Mädchen
mit viel Verstand



OLIVER

der Starke mit
dem großen Hunger



LIA

die kleine
Neugierige
hat viel
Humor

**HERR
SIBELIUS**

weltbester
Erfinder mit
vielen lustigen
Ideen – kann alles
reparieren und weiß
echt viel



**HERR
SCHNAPPBERGER**

der Fabriktdirektor mit dem schönsten Garten

Reinwerfen statt Wegwerfen

Ein Schultag und seine Folgen

Ein sommerlicher Tag,
wie er im Comic
steht!

Die Glückskäferbande ist am Weg
in die Schule! Kerim, Lia, Oliver und Clara
haben alles gepackt.

Hausaufgaben
gemacht und in die
Tasche gesteckt?

KLAR!

Wo ist Oliver geblieben?

Der ist am Schulweg
verloren gegangen...

Lasst uns
doch Herrn Sibelius
fragen!
Der weiß immer Rat!

Das Schönste
an der Schule
sind das
Pausenbrot und
die Limonade.

Oliver hat wie
immer großen
Hunger

Kerim, Lia und Clara sind
am Weg zu Herrn Sibelius
Werkstatt

Herr Sibelius!
Wir haben Oliver am Weg zur
Schule verloren! Nachdem wir
die Pausenbrote eingepackt
hatten, war er einfach weg.

Aha! Glückskäfer! Da
ist mir alles klar.

Ich bin mir sicher,
dass er seine Jause
wieder vorgezogen
hat.

Er ist sicherlich
im Park vor
Herrn Schnappbergers
Fabrik und isst seine
Schuljause. erinnert
ihr euch noch an das
Aufräumen nach dem
Sommerfest?



Oliver, hast du denn vergessen, was wir mit dem Müll machen?
SAMMELN und RICHTIG TRENNEN!

Kerim, Lia und Clara haben Oliver gefunden und rufen Tobi zu:

REINWERFEN STATT WEGWERFEN

Thema Getrennte Sammlung



Die Glückskäferbande sammelt den Müll auf und macht sich auf den Weg zur Sammelinsel



METALL

Dosen,
Getränkedosen,
Lebensmitteldosen,
alle Metall-
verpackungen

Tobi erklärt die Tonnen
und ihre
Deckelfarben

PAPIER

alte
Zeitungen,
zusammengelegte Kartons,
alles alte
Papier (das
sauber ist)

PLASTIK

Plastik-
flaschen
(zusammengedrückt),
keine anderen
Kunststoff-
abfälle wie
Spiel-
zeug
oder
Gartengeräte

GLAS

Flaschen und
Gläser, sowie
Verpackungs-
gläser:
getrennt
nach
klar
und bunt.

Genial ist das
mit den Farben.
So weiß man gleich,
wo was
hinein
gehört.

Lasst uns doch
ein Picknick nach
der Schule
veranstalten,
diesmal mit Tobis guten
Abfallvermeidungs-
Tipps.

Super! Die
Aufgabe ist es, nur Dinge
zu nehmen, die wir wieder
verwenden können
und die keinen
Müll erzeugen.

Ich packe das
Essen in eine
Jausenbox!

Statt der
Teller nehmen wir
flache Steine!

Und ich nehme
eine große
Flasche mit
meinem
Lieblingsaft
mit.

Statt in Alufolie oder
Papier können wir unsere
Brote in große
Blätter wickeln!

Und statt Gabeln
nehmen wir kleine
Holzstöckchen!

Aber gewaschen
und ohne
Wurm!

"KICHER" Spaß
beiseite. Ich denke,
es reicht, wenn wir
Porzellanteller und
Besteck verwenden!
Das kann ja
abgewaschen
werden.

HURRA!

Das wird aber ein
lustiges Picknick!

iiHH!



Ja Kinder, die Abfallvermeidung ist das Wichtigste!

Wozu denn eigentlich?



BROM

Thema Abfallvermeidung

Es ist wichtig, so wenig Müll wie möglich zu erzeugen. Die Rohstoffe zur Herstellung von Dingen sind wertvoll und nicht unbegrenzt auf unserem Planeten vorhanden. Wenn weniger Müll erzeugt wird, muss auch weniger gesammelt, wiederverwertet oder entsorgt werden. Das spart Kosten und schützt unsere Umwelt.

OK! Verstehe! Deswegen! Wenn viel Müll herumliegt, ist das gefährlich, stinkt und ist nicht schön anzusehen.



Bei den verschiedenen Deckelfarben der ARA-Tonnen muss man daran denken, was wo hinein kommt. Mmmh... es wäre toll, wenn es Oliver-Tonnen gäbe!

Oliver-Tonnen??? Warum das?

Schau doch! Das ganze Essen von unserem Picknick ist in Oliver verschwunden und kein Müllrest ist mehr da!

SEUFZ

ENDE



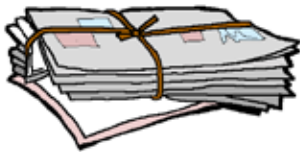
1) Wie heißt der beste Freund der Glückskäferbande, der alles über Mülltrennung, Recycling und Abfallvermeidung weiß?

- a) Tobi Trennguru b) Taubi Trantüte c) Toti Tatergreis

QUIZ MIT DEN GLÜCKSKÄFERN

2) In welche Tonne wirft man Altpapier?

- a) in die mit dem roten Deckel
b) in die mit dem grünen Deckel
c) in die mit dem blauen Deckel
d) auf die Straße – der Wind verweht es ja sofort



3) Was kann man machen, um weniger Müll zu erzeugen?

- a) viele kleine Getränkeflaschen statt einer großen Flasche kaufen
b) für dein Pausenbrot statt Alufolie eine Jausenbox verwenden
c) beim Einkaufen jedes Mal eine Plastiktragetasche kaufen
d) Obst am Markt kaufen, statt verpackt im Supermarkt



4) Was geschieht mit den Alu-Dosen, die in die Tonne mit dem blauen Deckel kommen?

- a) sie werden in den See geworfen, damit die Fische aus den Dosen trinken können
b) aus ihnen werden neue Dosen gemacht, indem sie eingeschmolzen und neu gegossen werden
c) sie werden auf den Mond geschickt, damit man sie nicht mehr sehen muss



5) Was gehört zum Altpapier?

- a) dieses Comicheft
b) kleine Schachteln aus Karton
c) vollgeschnupfte Taschentücher
d) Großpapa und Großmama



6) Was passiert mit den gesammelten Plastikflaschen?

- a) es wird ein Fleece-Pullover daraus gemacht
b) es wird eine neue Plastikflasche daraus gemacht
c) sie werden eingeschmolzen und man macht daraus Autoreifen



SPIELBESCHREIBUNG



- Entscheide dich für eine Figur aus dem Comic und setze diese auf das Startfeld. Je nach Figur bist du Spezialist für eine gewisse Müllart. (bastelt eure Figuren mit einem Erwachsenen evtl. aus Müll wie z. B. Papierkugeln in verschiedenen Farben bemalt)
- Das Kind, das als letztes ein Müllauto gesehen hat, beginnt.
- Wenn du auf ein Feld kommst, auf dem du Müllspezialist bist, dann darfst du sofort 4 Felderiterrücken. Falls dort eine neue Aufgabe gestellt wird, musst du diese nicht befolgen. **Die Müllspezialisten – Oliver:** Metallexperte, **Kerim:** Plastikflaschenexperte

Clara: Glasexpertin, **Lia:** Papierexpertin

- Wenn du auf einem Feld mit einem Picknickkorb landest, dann darfst du 2 Felder weiterwandern.
- Landest du mit deiner Würfelzahl auf einem **ARA** Zeichen bzw. einem **City Cleaner**, dann darfst du 2 Felderiterrücken (auch hier musst du nichts weiter befolgen, was auf dem Feld stehen könnte).
- Landest du auf **TOBI** Trennguru, dann darfst du nochmals würfeln.



- Kommst du auf einem Feld zu stehen, wo ein Pfeil in eine Richtung (entweder weiter vor oder rückwärts) zeigt, musst du das befolgen und Feld wechseln.
- Ein Feld, wo alle Müllarten auf einer Wiese liegen, bedeutet: eine Runde aussetzen, weil niemand den Müll richtig entsorgt hat.
- Der Sieger ist derjenige, der am schnellsten in Herrn Sibelius Werkstatt gelandet ist.




Lösungen zum Quiz mit den Glückskäfern

1-a, 2-a, 3-b&d, 4-b, 5-a&b, 6a&b



ARA SPIE



ELBOGEN

ZIEL

ARA

KERIM
OLIVER
LIA
CLARA


PAPIER
GLAS
METALL

START

[illegible]

TOBIS TONNEN-SUCH-SPIEL

Wohin gehört welche Verpackung?



BASTELTIPP



Liegen deine Stifte auch ganz wild am Tisch herum?
Lass uns einen Behälter für deine Stifte basteln, der wie ein kleiner Vulkan aussieht.
Und alles aus Sachen, die sonst im Müll landen würden.

Wir brauchen:


- 1 leere Plastikflasche (0,5l)
- 1 Stück Karton, altes Zeitungspapier
- 1 Schere
- Malfarben und Pinsel
- Kleister, Klebstoff



- 1) Schneide die Plastikflasche in der Mitte durch.
- 2) Klebe den unteren Teil der Flasche auf ein Stück Karton.
- 3) Rühre in einer Schüssel Wasser, Kleister und Papierstückchen zu einem Papierbrei an.
- 4) Jetzt forme den Brei um die halbe Flasche zu einem Berg, du kannst auch die Innenseite der Flasche mit dem Brei gestalten.

- 5) Klebe dann noch trockene Streifen Papier darüber, um eine glatte Oberfläche zu erhalten.
- 6) Jetzt trocknen lassen und anmalen.
- 7) Such dir deine Lieblingsfarbe, um den Berg außen zu bemalen, innen kannst du ihn knallrot anmalen. Ein paar Streifen über den Rand malen, als ob die feurige Lava gerade ausbrechen würde und fertig ist der BLEISTIFT-BEHÄLTER – ein richtiger Vulkan!





Tobi ist wieder einmal
Sieger im Mülltrennen
und Sammeln!


Er ist mit seinen vier Freunden
Clara, Kerim, Oliver und Lia
auf einer großen Fahrt:
in die große Stadt, zum ruhigen
Dorf und in den stillen Wald.

Tobi stellt dir jetzt Fragen zu
den drei Reisezielen...


Wo liegt
in den drei
Bildergeschichten
Müll versteckt?

Wo findest du
Plätze, an denen man
den Müll ordentlich
entsorgen kann?

Suche
Tobi, Clara,
Kerim,
Oliver und
Lia









Tobi Trennguru

Text: A. Hnilicka / Theater HEUSCHRECK Musik: A. Olshanskij

Chorus:

In ei - nem Land auf die - ser grü - nen Welt springt frei und froh ein
 Ei sieh mal an, was ist hier nur ge - scheh'n? Der Mi - Mu - Müll - berg, ist
 klei - nes Kän - gu - ru, es liebt so sehr die Blu - men auf dem Feld und un - ter Bäu - men
 nim - mer mehr zu sehn. Der Mist ge - trennt und un - ser To - bi lacht, nun wis - sen al - le,
 legt es sich zur Ruh. Doch ei - nes Mor - gens, als es auf - ge - wacht,
 wie man's rich - tig macht: Glas passt zu Gla - as Pa - pier passt zu Pa - pier.

Verse:

was sieht es da? O du mein lie - ber Schreck, ein Berg von Müll! Wer
 Dort Plas - tik - fla - schen, ja so ge - fällt es mir. Hier - her Me - tall! Komm
 hat den her - ge - bracht? Und ach die Blu - men wa - ren al - le weg! To - bi
 gib mir dei - ne Hand, hej hüpf mit uns den Schu - bi dib dab - Tanz.

Bridge:

her To - bi hin To - bi Trenn - gu - ru springt schnel - ler als der Wind, zeigt
 uns wie man den Müll rich - tig trennt, ist das nicht klug mein Kind. Schu - bi
 dab dab UH schu - bi dab dab HEI. Schu - bi dib dab ei - ei - ei. Schu - bi
 dib dib UH, schu - bi dab dab HEI. Ist das nicht Zau - be - rei

Impressum

Herausgeber: Altstoff Recycling Austria AG, Mariahilfer Straße 123, 1062 Wien; ara4kids@ara.at, www.ara.at

Verantwortlich für den Inhalt: Vorstand der Altstoff Recycling Austria AG

Gestaltung und Illustration: ROLANDillustrated, www.rolandillustrated.com, roland@rolandillustrated.com

Layout, Satz und Grafik: STARRYDYNAMO.STUDIOS Peschetz+Skof OG, www.starrydynamo.com

Druck: Grasl Druck & Neue Medien, 2540 Bad Vöslau

Gedruckt auf 100%-Recyclingpapier

Wien, im August 2013

©2013, ARA AG

