

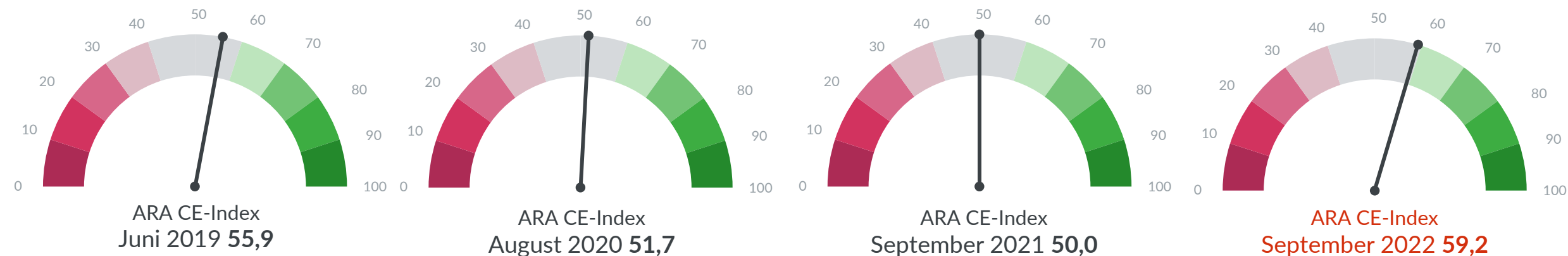
PRESSEKONFERENZ  
ARA UND GfK AUSTRIA

# SO STEHT DAS CIRCULAR ECONOMY BAROMETER IN ÖSTERREICH

ZUKUNFT. KREISLAUF. WIRTSCHAFT.



# CE-Index nimmt 2022 spürbar zu; und liegt über dem Vorkrisenniveau





Methode      Telefonische Interviews (CATI)

---



Stichprobe      Gesamt: n = 150 Interviews in Unternehmen, davon  
n=29 in Unternehmen mit bis zu 9 Mitarbeitern  
n=61 in Unternehmen mit 10-49 Mitarbeitern  
n=60 in Unternehmen mit 50 oder mehr Mitarbeitern

---



Zielperson      Es wurden die Personen im Unternehmen befragt, die für die Entscheidungen rund um das Thema Kreislaufwirtschaft verantwortlich sind

---



Fragebogen      ca. 10 Minuten

---



Feldarbeit      29.08.2022 – 19.09.2022

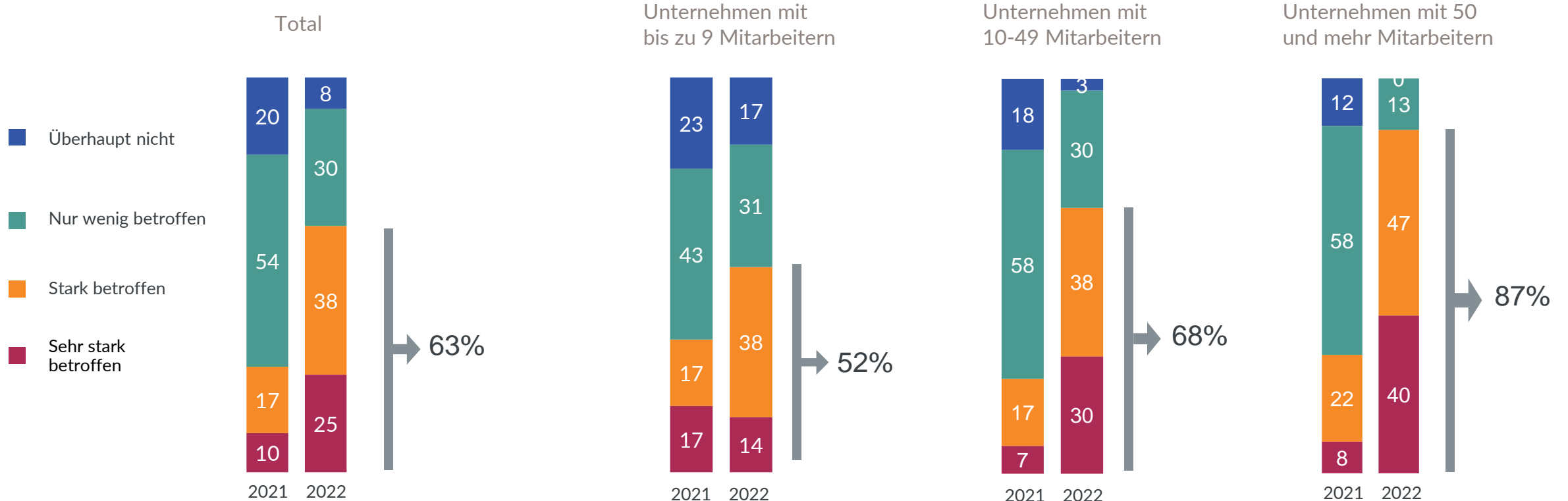
# Fast zwei Drittel der Unternehmen sehen sich von den gegenwärtigen Krisen stark oder sehr stark betroffen

## Betroffenheit von Krise(n)

2021: A17: Wie stark ist denn Ihr Unternehmen von der gegenwärtigen Corona-Krise betroffen?

2022: A17: Wie stark ist denn Ihr Unternehmen von den gegenwärtigen Krisen (Teuerung, Ukraine, Lieferkettenproblematik etc..) betroffen?

in % (gerundet)



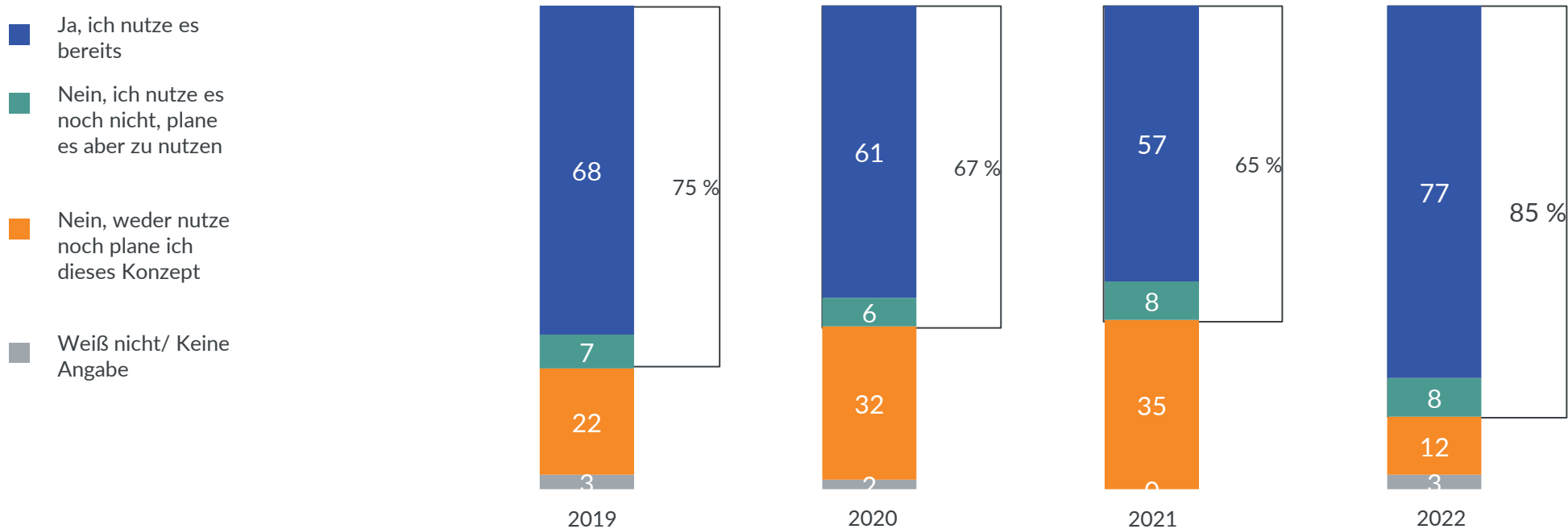
Basis: Gesamt (n=150)

# 85 % der Unternehmen nutzen oder planen Circular Economy (deutlich mehr als im Vorjahr und über dem Vorkrisenniveau)

## Nutzung/Planung der Kreislaufwirtschaft

in % (gerundet)

A3: Und wie ist es in Ihrem Unternehmen? Nutzen Sie dieses Konzept der Kreislaufwirtschaft bereits oder planen Sie es?



Basis: Gesamt (n=150)

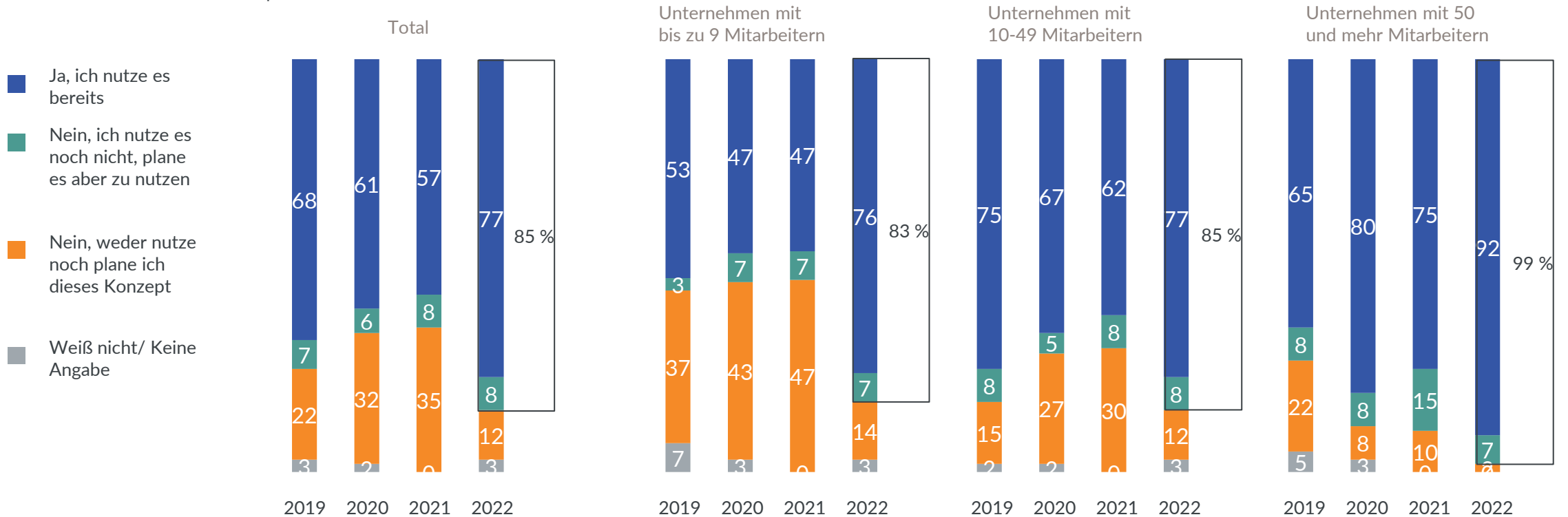
Basis: Nutzer oder Planer von CE (n=135)

# Fast alle größere Unternehmen nutzen oder planen Circular Economy

## Nutzung/Planung der Kreislaufwirtschaft

in % (gerundet)

A3: Und wie ist es in Ihrem Unternehmen? Nutzen Sie dieses Konzept der Kreislaufwirtschaft bereits oder planen Sie es?



Basis: Gesamt (n=150)

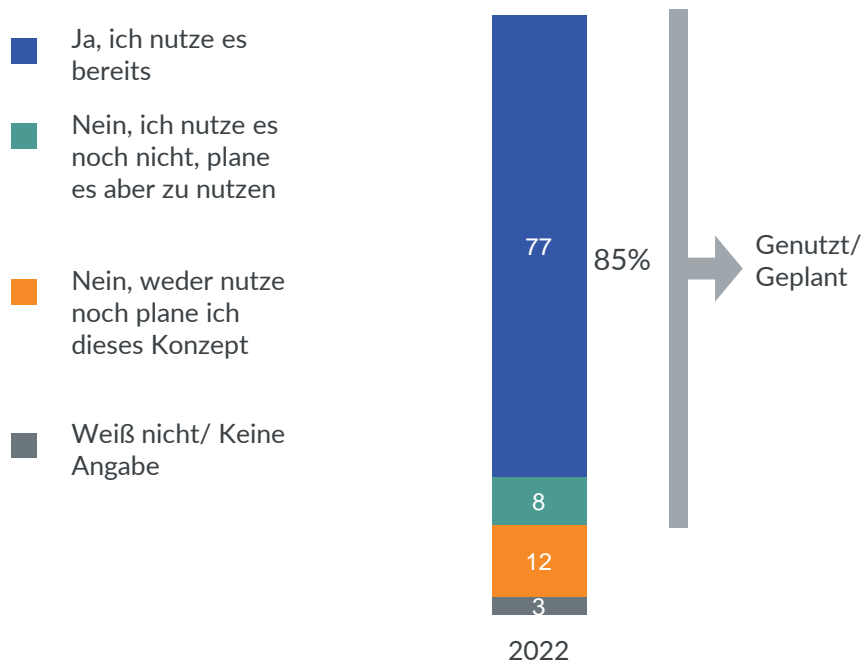
Basis: Nutzer oder Planer von CE (n=135)

# Abfallmanagement und –vermeidung sind die Top-Aktivitäten im Rahmen der CE

## Nutzung/Planung der Kreislaufwirtschaft

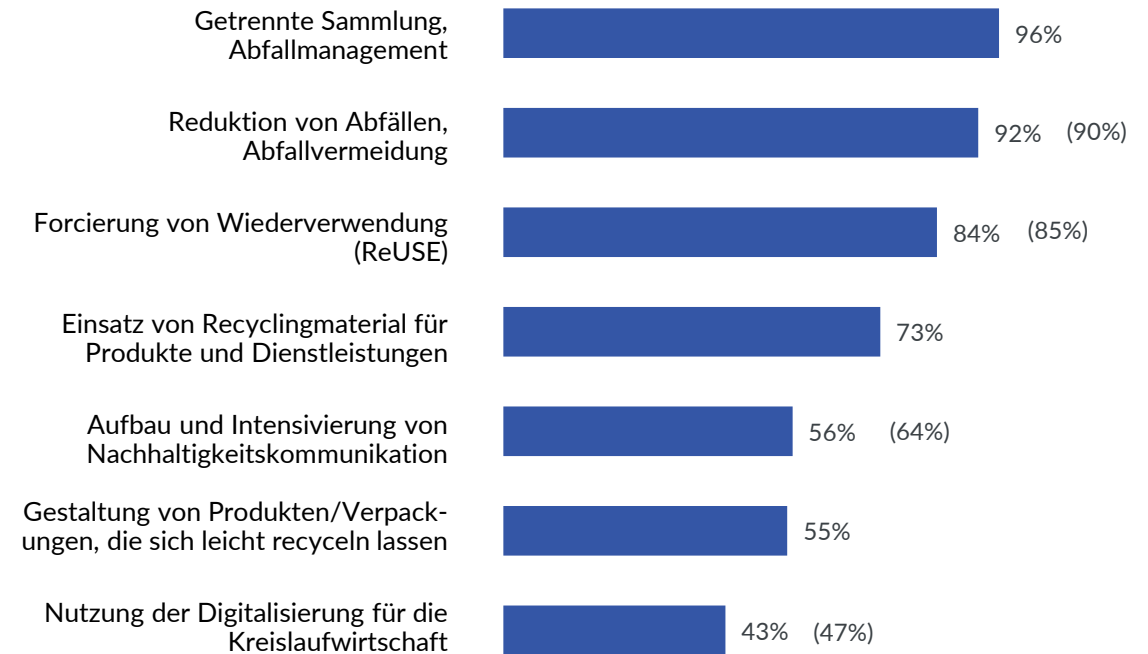
in % (gerundet), Werte des Vorjahres in Klammern

A3: Und wie ist es in Ihrem Unternehmen? Nutzen Sie dieses Konzept der Kreislaufwirtschaft bereits oder planen Sie es?



Basis: Gesamt (n=150)

A3a: Und welche Aktivitäten im Rahmen der Kreislaufwirtschaft nutzen bzw. planen Sie?



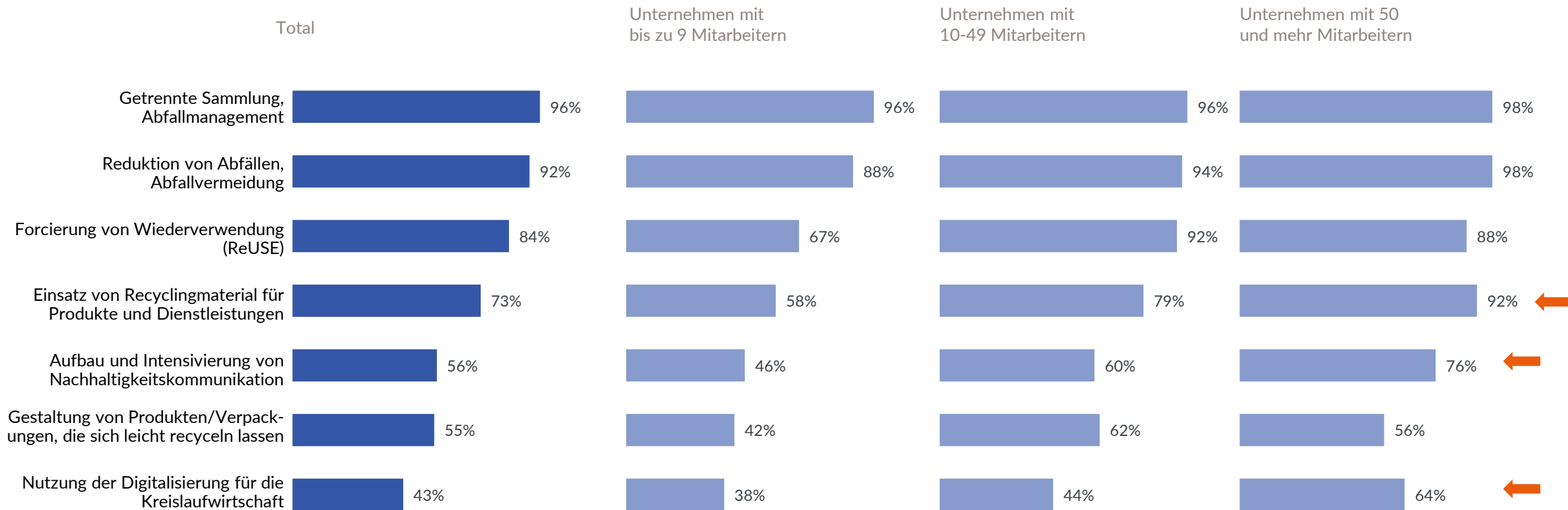
Basis: Nutzer oder Planer von CE (n=135)

# Größere Unternehmen richten ihren Focus überdurchschnittlich auf Kommunikation und Digitalisierung

## Nutzung/Planung der Kreislaufwirtschaft

in % (gerundet)

A3a: Und welche Aktivitäten im Rahmen der Kreislaufwirtschaft nutzen bzw. planen Sie?



Basis: Nutzer oder Planer von CE (n=135)

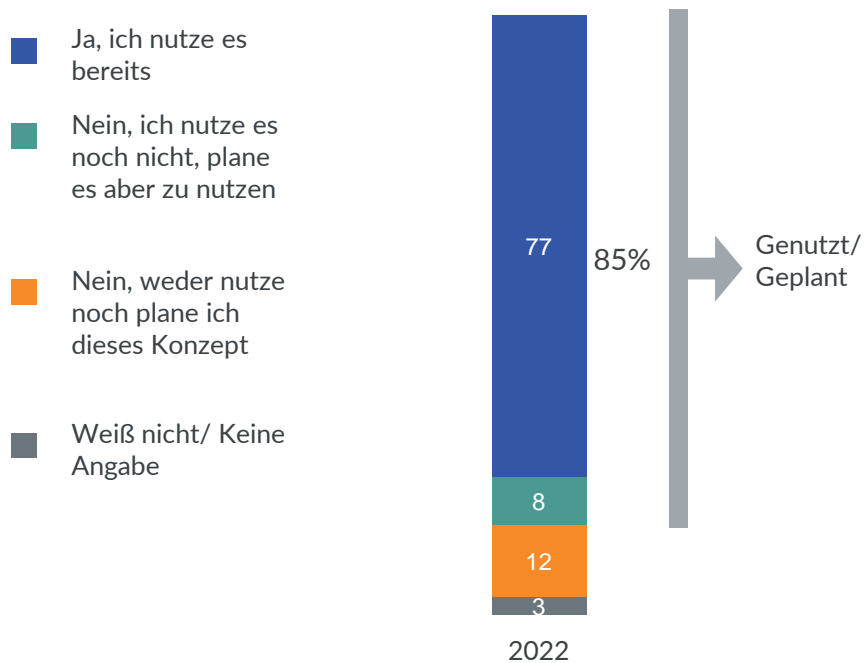


# Ressourcenschonung, Klimaschutz und gesellschaftliche Verantwortung sind die Top-Gründe für CE

## Gründe für Aktivitäten/Maßnahmen im Rahmen der Kreislaufwirtschaft

in % (gerundet)

A3: Und wie ist es in Ihrem Unternehmen? Nutzen Sie dieses Konzept der Kreislaufwirtschaft bereits oder planen Sie es?



Basis: Gesamt (n=150)

400060 | ARA Circular Economy 2022

A3b: Warum setzen Sie Aktivitäten/Maßnahmen im Rahmen der Kreislaufwirtschaft um?



Basis: Nutzer oder Planer von CE (n=135)

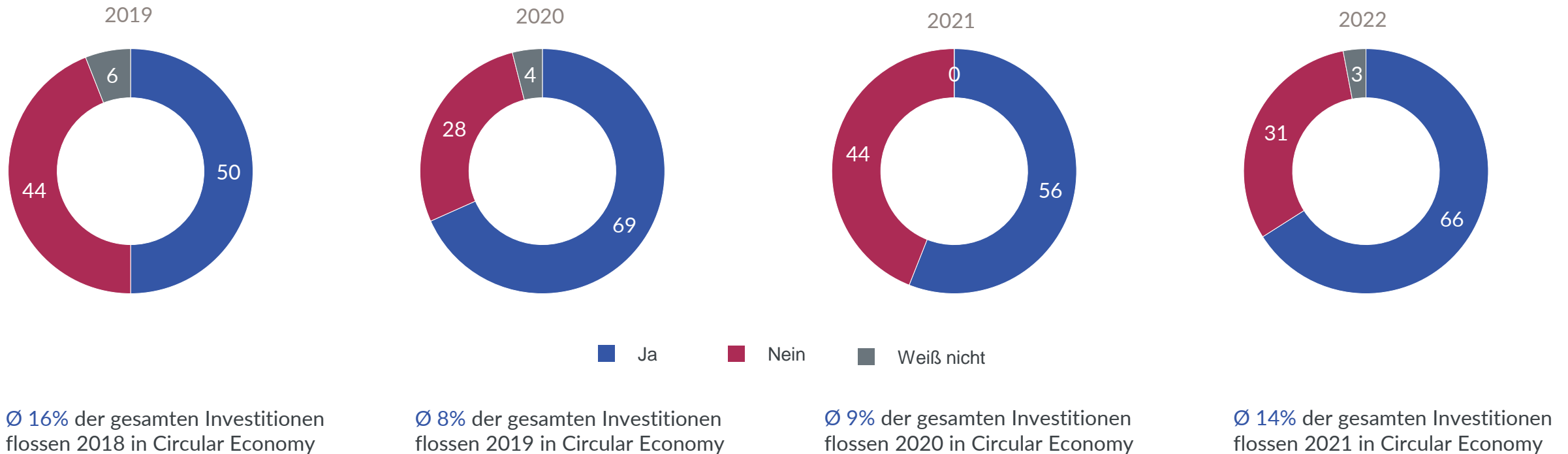
# Die Anzahl der in CE investierenden Unternehmen hat sich binnen Jahresfrist deutlich erhöht

## Investitionen in CE

in % (gerundet)

A5: Investiert Ihr Unternehmen bereits in das Thema CE?

A6: Wie hoch war denn im vergangenen Jahr der Anteil Ihrer Investitionen in Kreislaufwirtschaft



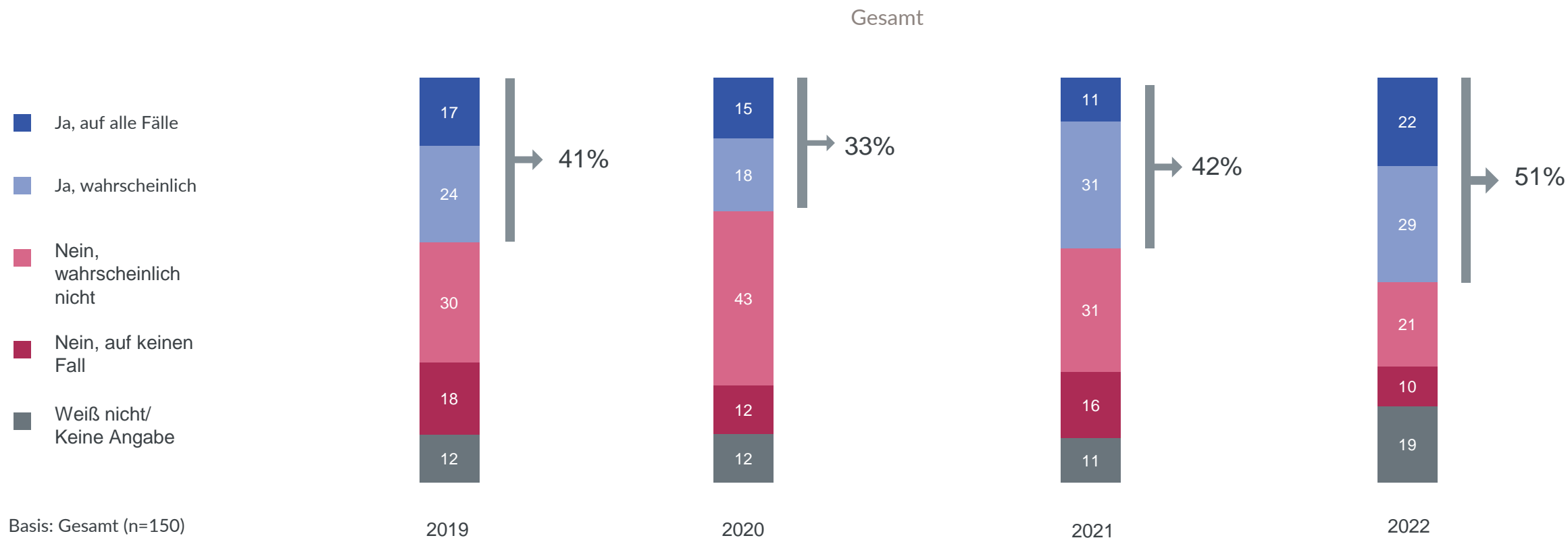
Basis: Nutzer der Kreislaufwirtschaft (n=124), Investitionen getätigt (n=94)

# Die Investitionsplanungen in CE sind im Jahresvergleich deutlich gestiegen und liegen über dem Vorkrisenniveau 2019.

## Investitionen in CE

in % (gerundet)

A7: Planen Sie denn in den kommenden 3 Jahren Investitionen in Kreislaufwirtschaft?

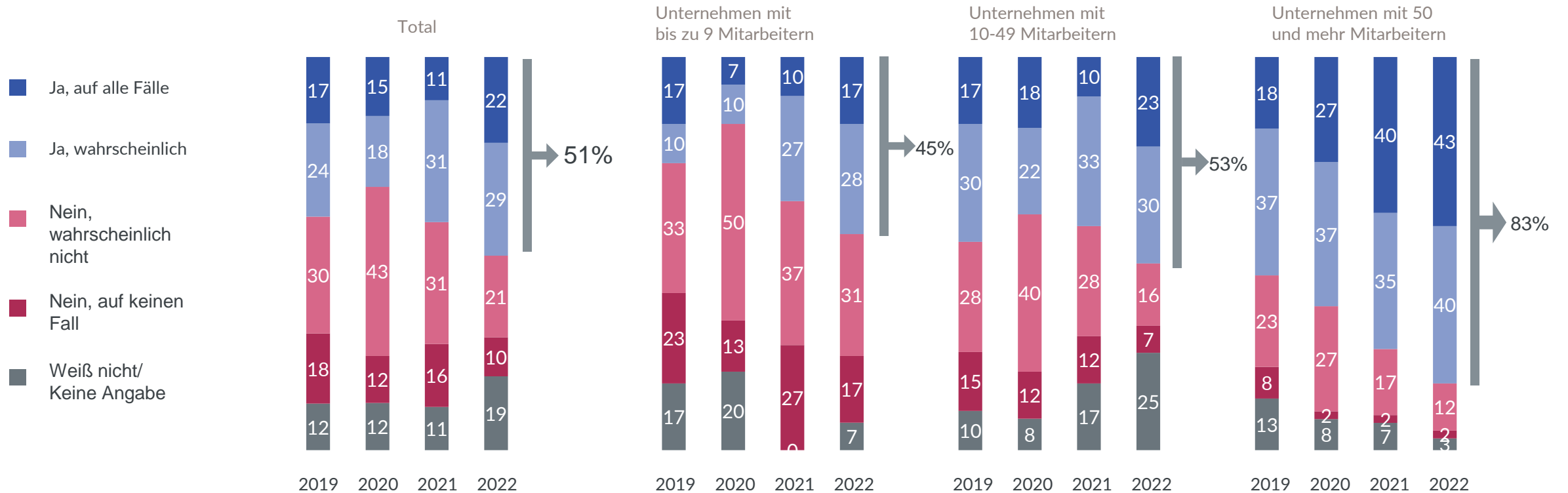


# Die Investitionsplanungen steigen mit der Unternehmensgröße spürbar an

## Investitionen in CE

in % (gerundet)

A7: Planen Sie denn in den kommenden 3 Jahren Investitionen in Kreislaufwirtschaft?



Basis: Gesamt (n=150)

Basis: Nutzer oder Planer von CE (n=135)

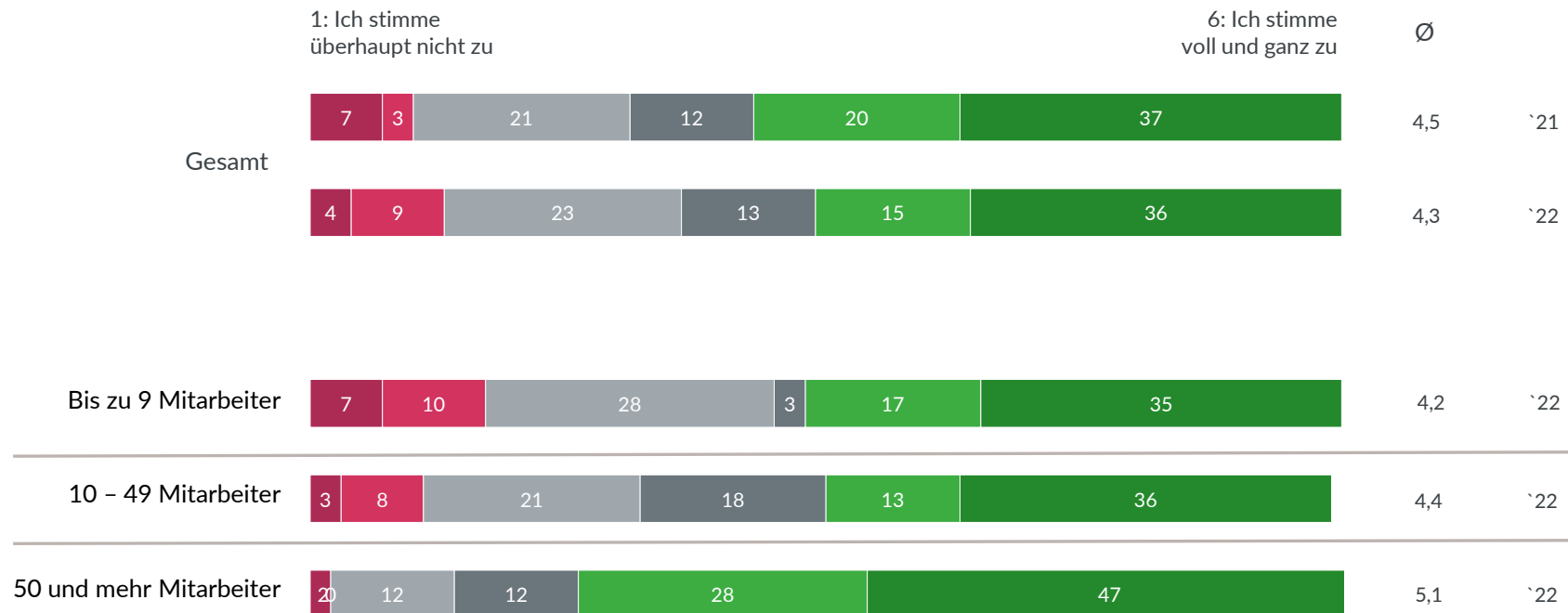
# Die Positionierung als nachhaltiges Unternehmen spielt für große Unternehmen eine sehr wichtige Rolle

## These 1 zum Thema Kreislaufwirtschaft

in % (gerundet)

A9: Jetzt lese ich Ihnen einige Aussagen zum Thema Kreislaufwirtschaft vor. Bitte sagen Sie mir jedes Mal, ob diese Aussagen auf Ihr Unternehmen zutrifft oder nicht.

„Es ist für unser Geschäft wichtig, dass wir uns als ein nachhaltiges Unternehmen positionieren“



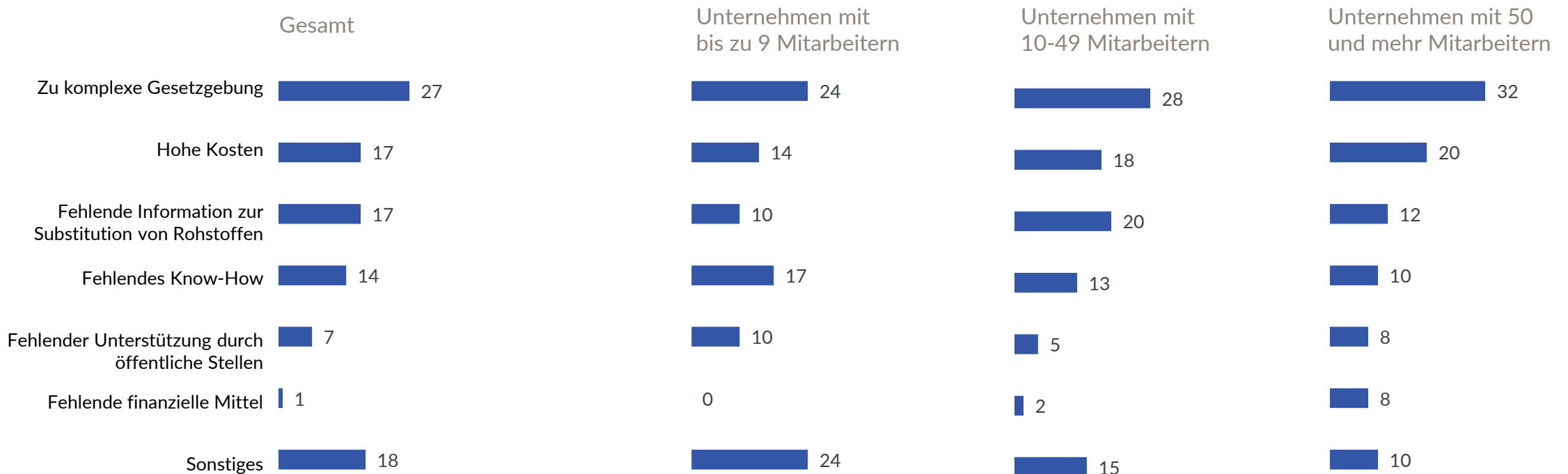
Basis: Gesamt (n=150)

# Bürokratie bleibt aus Sicht der Unternehmen mit Abstand das größte Hindernis bei der Umsetzung der Kreislaufwirtschaft

## Hindernisse bei der Umsetzung der Kreislaufwirtschaft

in % (gerundet)

A11: Unabhängig davon, ob Sie in Ihrem Unternehmen bereits die Kreislaufwirtschaft umsetzen, worin sehen Sie denn derzeit die größten Hindernisse bei der Umsetzung?



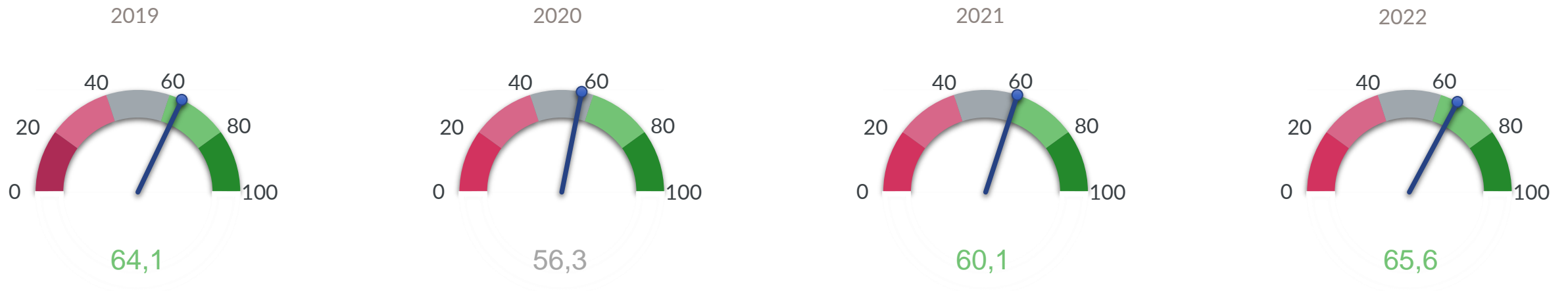
Basis: Gesamt (n=150)

# Trotz der Krise sehen die Unternehmen künftig eher Chancen beim Thema Kreislaufwirtschaft; das sind sogar mehr als vor der Krise

## Chancen und Risiken der Kreislaufwirtschaft

in Punkten

A12: Wenn Sie jetzt noch einmal an die künftige Entwicklung beim Thema Kreislaufwirtschaft denken, sehen Sie für Ihr Unternehmen eher Risiken oder Chancen? Sie können Werte zwischen 0 und 100 vergeben, wobei 0 für ausschließlich Risiko und 100 für ausschließlich Chancen steht.



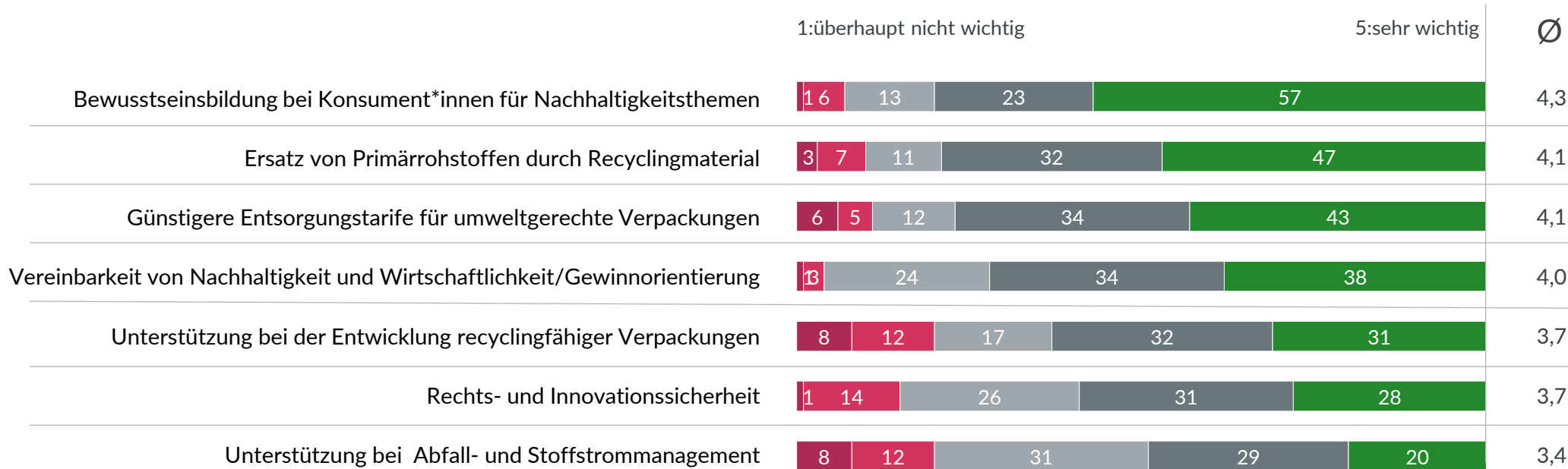
Basis: Gesamt (n=150)

# Zur Umsetzung des Green Deals bleibt die Bewusstseinsbildung bei Konsument\*innen das Top-Thema

## Bedeutung von Maßnahmen zur Umsetzung des EU-Kreislaufwirtschaftspaketes

in % (gerundet)

A18: Wie wichtig sind für Sie die folgenden Maßnahmen zur Umsetzung des Green Deals bzw. des EU-Kreislaufwirtschaftspaketes?

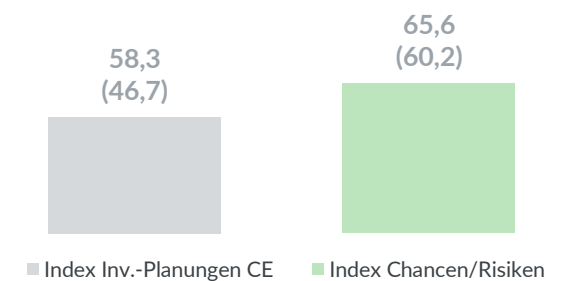
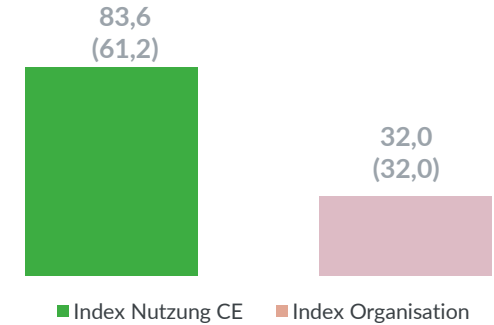
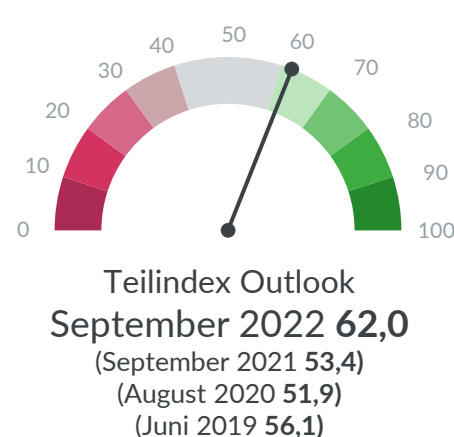
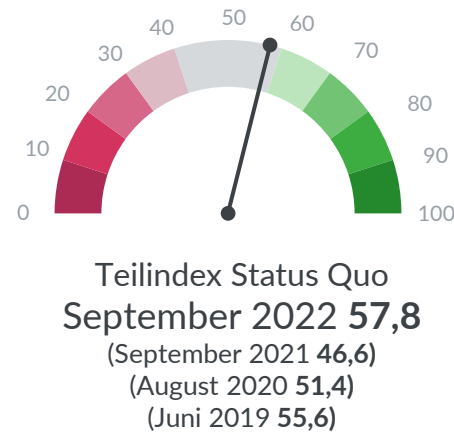


Basis: Gesamt (n=150)



CE-Index nimmt 2022 spürbar zu; verantwortlich sind in erster Linie die Teilindizes „Nutzung“, „Planungen“ und „Chancen/Risiken“. Der Teilindex „Organisation“ bleibt dagegen konstant.

Berechnung auf Basis der aktuellen Erhebung



## Wirtschaftliche Lage und Nutzung der CE

- Mehr als die Hälfte aller Unternehmen sind von gegenwärtigen Krisen betroffen.
- Nutzung der Kreislaufwirtschaft stark gestiegen.
- Diskrepanz zwischen großen und kleinen Unternehmen bleibt
- Investitionsneigung deutlich gestiegen gegenüber Vorjahr und liegt über dem Vorkrisenniveau 2019

## Circular Economy in Zeiten der Krise

## Hindernisse / Chancen / Risiken

- Nachhaltigkeit wichtiger Wettbewerbsvorteil für Unternehmen
- Bürokratie (komplexe Gesetzgebung) größtes Hindernis
- Gesellschaftliche Dimension gewinnt an Wichtigkeit
- CE wird weiterhin als Chance gesehen

## Circular-Economy-Index 2022

- CE-Index 2022 bei 59,2% → Mit Höchststand über Vorkrisenniveau
- Kreislaufwirtschaft ist krisenresistent



## Ausblick

- Den Optimismus und Tatendrang von Unternehmen nutzen
- Vorreiterrolle in CE weiter ausbauen.
- Nutzung von Rohstoffen und Kreislaufwirtschaft gehören zusammen!



# 3C'S | UNSER WEG ZU KLIMASCHUTZ UND NACHHALTIGKEIT



**ZUKUNFT. KREISLAUF. WIRTSCHAFT.**